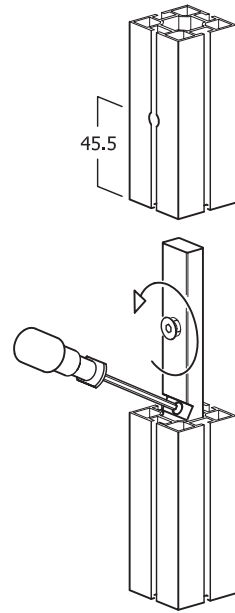


### Fall 1

#### keine Bearbeitung

Z 967 nur geklemmt  
in Stützen-Unterteil,  
Oberteil nur gesteckt

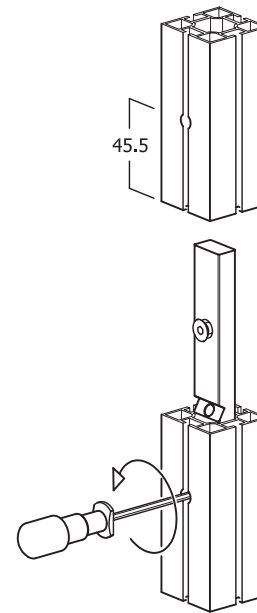


### Fall 2

#### Oberteil stanzen $\varnothing 8$

Oberteil geklemmt  
Senkschraube  
direkt gegen  
Profil-Innenwandung

#### links drehend

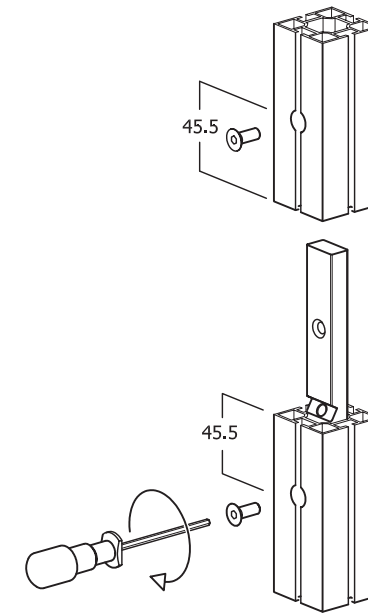


### Fall 3

#### Oberteil u. Unterteil stanzen $\varnothing 8$

Z 967 geklemmt  
mit Torxschraube  
Art.-Nr: E 111/m

#### links drehend



### Fall 4

#### Oberteil u. Unterteil bohren u. senken $\varnothing 12$

Z 967 verschraubt  
mit Torxschraube "lang"  
Art.-Nr: M 1102/20  
(M 6x16)