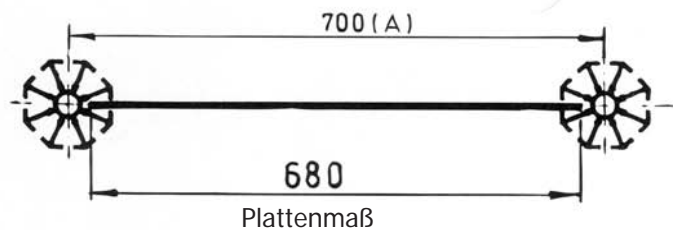
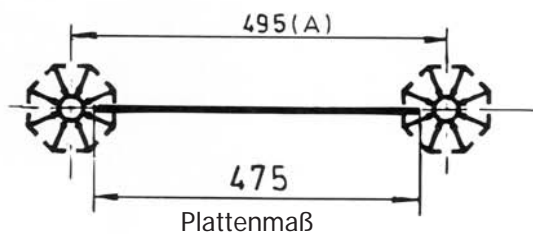
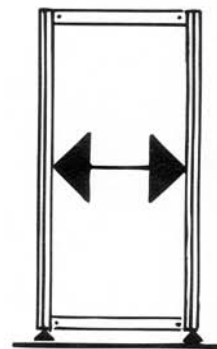


Maße für Wandplatten 4 mm
„Platten-Breite“

$$\text{Zargenlänge} + 20 = \text{Plattenbreite}^*$$



„Platten-Höhe“ siehe Blatt W 3.3



Nutentiefe / Stützen = 10,5 mm
(z.B. S 100)

* Platteneindringtiefe = 2 x 10 mm

(Maße in mm)

(A) = Achsmaß

