

Paneelmaße für WP 860-C...

Paneelbreite Außen: Rahmenaussenabwicklung - 8 mm = **844 mm**
 Paneelhöhe Außen: Rahmenhöhe - 5 mm = ____ mm

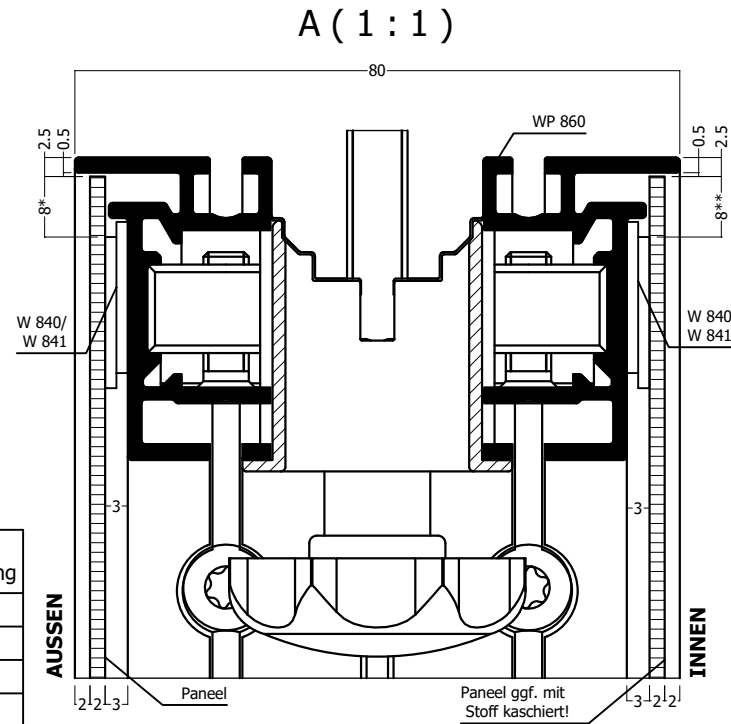
Paneelbreite Innen: Rahmeninnenabwicklung - 2 mm = **724 mm**
 Paneelhöhe Innen: Rahmenhöhe - 5 mm = ____ mm
 (ggf. mit Stoff kaschiert!)

Paneeldicke: empfohlen **2 mm** (max. 3 mm)

Rahmenhöhe
2480mm
1500mm
1000mm
500mm
480mm

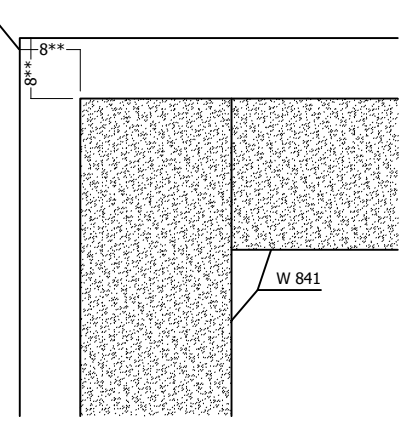
Berechnung Rahmeninnenabwicklung
100
526
100
= 726mm

Berechnung Rahmenaussenabwicklung
100
652
100
= 852mm

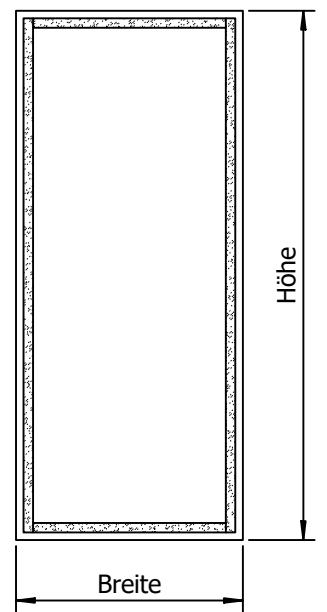


Detail Positionierung Flauschband

**=Randabstand Flauschband



Ansicht Rückseite Paneel



TIMBOWT941 E-000641-0692T-941 A Freigegeben 05.12.2023 ED