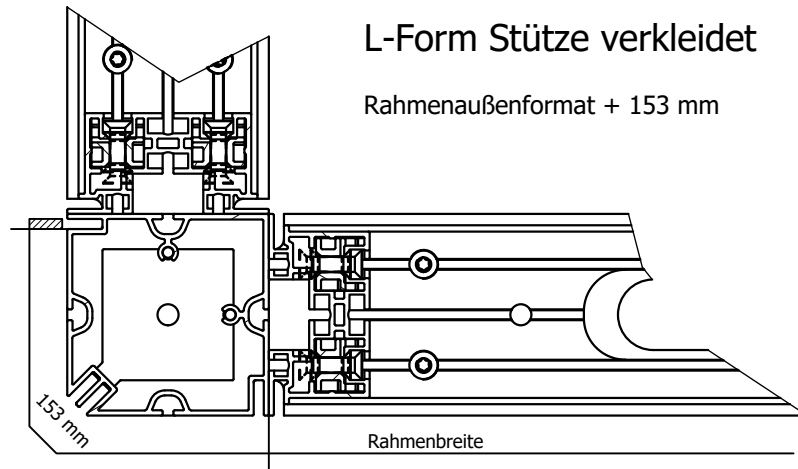


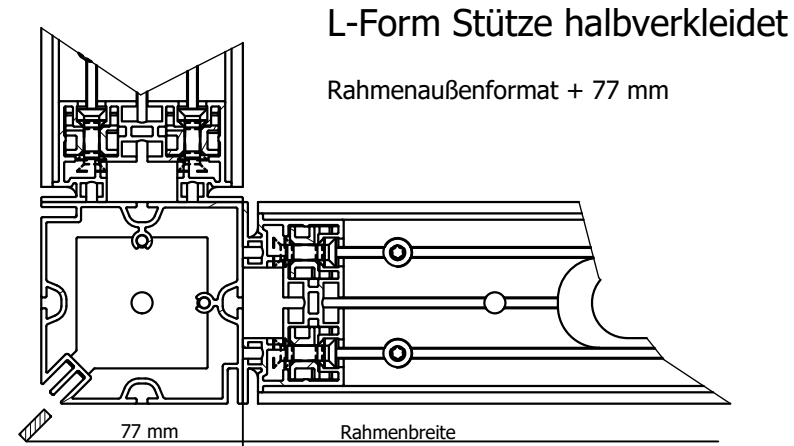
Stoffmaß vertikal = Rahmenaußenhöhe Stoffmaße horizontal = Rahmenaußenbreite + Stützenverkleidungsmaß (siehe Zeichnung)

Der Keder muss horizontal an den 90° oder 135° Stützen so ausgeschnitten werden, dass der Keder nicht überlappt.



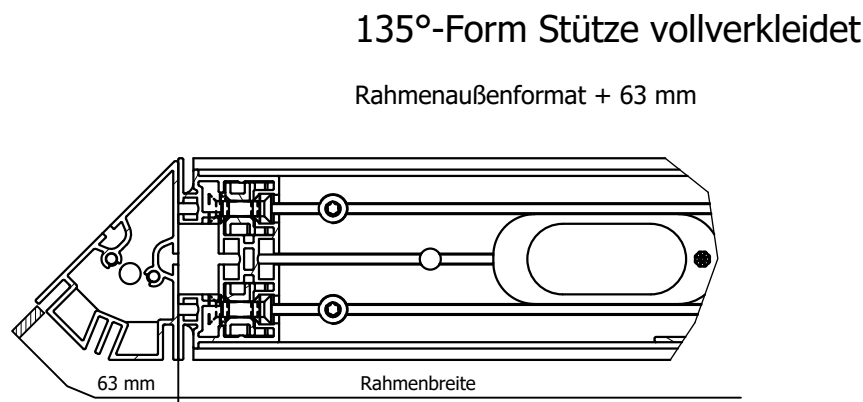
L-Form Stütze verkleidet

Rahmenaußenformat + 153 mm



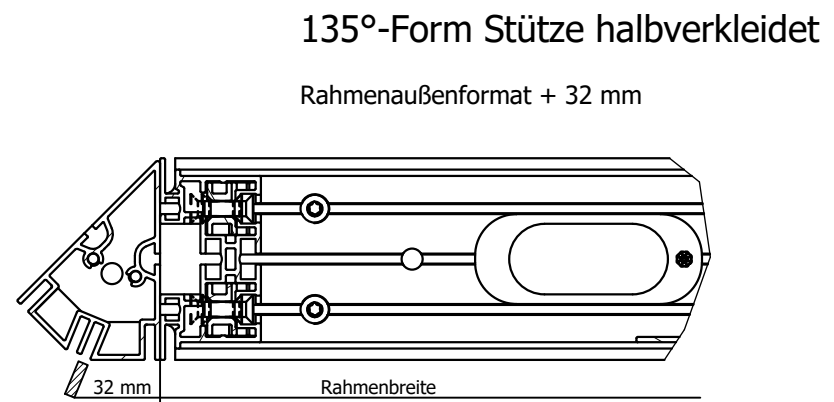
L-Form Stütze halbverkleidet

Rahmenaußenformat + 77 mm



135°-Form Stütze vollverkleidet

Rahmenaußenformat + 63 mm



135°-Form Stütze halbverkleidet

Rahmenaußenformat + 32 mm

Alle Maße in mm!
Die Zeichnung mit Bemassung behält grundsätzlich Ihre Gültigkeit!