

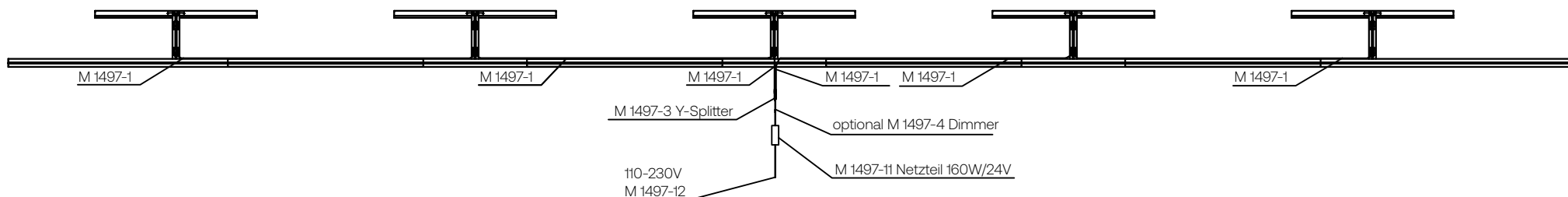
Verkabelung

Maximal 5 Wallwasher pro 160W Netzteil zusammenschalten.

Maximal 3 Wallwasher in Reihe schalten nach einem 160W Netzteil oder einem Y-Splitter, welcher nach einem Netzteil angeschlossen ist.

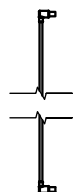
Achtung!

Nie mehr als 5 Wallwasher an ein M1497-11 Netzteil anschließen und nie mehr als 3 in Reihe.



Verwendete Bauteile:

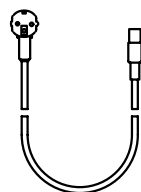
6 × M 1497-1
Verbindungskabel



1 × M 1497-3
Y-Splitter



1 × M 1497-12
Netzkabel



1 × M 1497-11
Netzteil 160W/24V



optional 1 × M 1497-4
Dimmer

